

銷售項目設定 – 優惠組合

新增優惠組合在：總檔>優惠組合>新增

新增優惠組合	
優惠組合編號	<input type="text" value="BPS01"/> (最多 20 字元, 必須輸入. 請避免輸入 !, @, \$, #, %, ^, &, * 空白)
優惠組合名稱	<input type="text" value="身體按摩組合"/> (最多 100 字元, 必須輸入)
分店	<input type="checkbox"/> HK <input type="checkbox"/> MK <input type="button" value="全選"/>
詳情	<input type="text"/> (最多 1000 字元)
部門	<input type="text" value="沒註明"/>
價格	定價 <input type="text" value="\$1000.00"/> 項目折扣 <input type="text" value="0"/> % 淨價格 <input type="text" value="\$1,000.00"/>
期間	自 <input type="text" value="--"/> / <input type="text" value="--"/> / <input type="text" value=""/> 至 <input type="text" value="--"/> / <input type="text" value="--"/> / <input type="text" value=""/> <input type="button" value="快速選項"/>
優惠編號	<input type="text" value="沒註明"/>
狀態	<input type="checkbox"/> 失效 有效優惠組合可供出售. 失效優惠組合不可出售.







輸入優惠組合編號、優惠組合名稱、價格，選取分店。

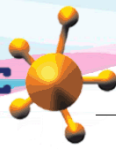
其他欄位可按需要輸入，系統並沒有限制必須輸入。

包含項目							
數量	編號	項目	定價	單價	總項目	折扣	金額
<input type="text" value="1"/>	BODYTREATMENTA	Body Treatment A	\$1,000.00	<input type="text" value="1000"/>	\$1,000.00	<input type="text" value="500"/>	<input type="text" value="500"/>
優惠編號: <input type="text" value="沒註明"/>		分析編號: <input type="text" value="沒註明"/>		到期日: <input type="text" value="0"/> 日			
<input type="text" value="1"/>	T01	Treatment A	\$1,000.00	<input type="text" value="1000"/>	\$1,000.00	<input type="text" value="500"/>	<input type="text" value="500"/>
優惠編號: <input type="text" value="沒註明"/>		分析編號: <input type="text" value="沒註明"/>		到期日: <input type="text" value="0"/> 日			
總			\$2,000.00		\$2,000.00		\$1,000.00

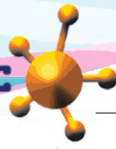
選取組合所包含項目，然後根據組合價格為項目更改折扣或價錢，再按<確定>新增優惠組合。



-  優惠組合編號：代表這個優惠組合，不可以重複，在發票會顯示。
-  優惠組合名稱：這個優惠組合簡單的文字描述，在發票上都會顯示。
-  分店：可出售這個優惠組合的分店。
-  優惠組合詳情：這個優惠組合詳盡的文字描述，不會顯示在發票上。
-  部門：只作為分類和分析。如果想設定部門，可以到 總檔>部門。
-  價格：可分為定價、項目折扣及淨價格。定價是自由輸入，項目折扣可輸入金額或百分比，淨價格是自動計算。價格的三個數都會在發票上顯示，有權限的使用者可以作適當的修改。



- 📖 期間：指優惠組合可供出售的期間。
- 📖 優惠編號：可用作分析用途。如果想設定優惠編號，可以到 總檔>優惠編號>新增。
- 📖 狀態：系統會預設優惠組合為有效，有效優惠組合可供出售。如勾選失效，優惠組合就不可出售。
- 📖 包含項目：可以直接輸入項目編號或使用搜尋。
- 📖 交替項目：完成包含項目輸入後，根據需要設定交替項目。按粉紅色 A 鍵，直接輸入項目編號或使用搜尋，系統會即時更新列表。在發票上，可以為會員選擇其他交替項目，組合內容會即時更新。
- 📖 項目數量：設定項目數量，項目金額會根據數量來更新。
- 📖 項目價格：價格有分定價、單價、總項目、折扣及金額。
 - 定價是項目的原本定價。
 - 單價是自由輸入。
 - 總項目是根據項目數量及單價自動計算。
 - 折扣可輸入金額或百分比。
 - 金額可手動輸入，或由系統自動計算。
 - 按<金額>，系統會根據優惠組合的淨價格及項目價格所佔的比重來計算項目金額。
 - 優惠組合的淨價格需與項目總金額相同。
- 📖 分析編號：可用作分析用途。如果想設定分析編號，可以到 總檔>一般設定>分析。
- 📖 項目到期日：銷售此項目時，在發票上系統自動計算的到期日。有權限的使用者可以作出適當的修改。
- 📖 刪除包含項目：按右方的粉紅色交叉。



搜尋優惠組合在：總檔 > 優惠組合 > 搜尋

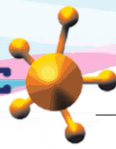
優惠組合搜尋	
優惠組合編號	<input type="text" value="BPS01"/>
優惠組合名稱	<input type="text"/>
分店	<input type="checkbox"/> HK <input type="checkbox"/> MK <input type="button" value="全選"/>
詳情	<input type="text"/> <div style="border: 1px solid black; padding: 5px; margin-top: 5px;"> 可輸入搜尋條件，然後按 <確定> 搜尋優惠組合。 </div>
部門	<input type="text" value="全部"/> ▼
價格	\$ <input type="text"/> 至 \$ <input type="text"/>
項目	<input type="text"/> 
期間	<input type="text" value="日"/> / <input type="text" value="月"/> / <input type="text"/> 至 <input type="text" value="日"/> / <input type="text" value="月"/> / <input type="text"/> <input type="button" value="快速選項"/> ▼
狀態	<input type="text" value="有效"/> ▼

優惠組合數目: 1

優惠組合列表						
優惠組合編號	優惠組合名稱	部門	價格	期間自	期間至	功能
BPS01	身體按摩組合		\$1000.00			<input type="button" value="編輯"/> <input type="button" value="刪除"/>

按編號或名稱可查看優惠組合詳情。

優惠組合可以被編輯或刪除。



優惠組合詳情

優惠組合編號	BPS01		
優惠組合名稱	身體按摩組合		
代替編號			
分店	HK, MK		
詳情			
部門	沒註明		
價格	列表價格 \$ 1,000	項目折扣 0%	淨價格 \$ 1,000
期間	沒註明		
優惠編號			
狀態	有效 有效優惠組合可供出售。失效優惠組合不可出售。		

包含項目

項目	詳情	數量	單價	總項目	折扣	金額
BODYTREATMENTA	Body Treatment A	1	\$1,000.00	\$1,000.00	\$500.00	\$500.00
優惠編號: 沒註明		分析編號: 沒註明		到期日: 0 日		
T01	Treatment A	1	\$1,000.00	\$1,000.00	\$500.00	\$500.00
優惠編號: 沒註明		分析編號: 沒註明		到期日: 0 日		

查看優惠組合版面亦可以編輯或刪除優惠組合。

返回 | 查看 **編輯** **刪除** 佣金 **代替編號**

關閉

如果優惠組合有多於一個編號，
可以在代替編號輸入。

編輯項目檔案

項目編號	BPS01	
項目名稱	身體按摩組合	
詳情		
系列	Nil	
類型	優惠組合	
代替編號	<input type="text" value="BPS365412"/>	(最多 20 字元。請避免輸入 ', !, @, \$, #, %, ^, &, *, 空白。)
代替編號	<input type="text" value="BPS145632"/>	(最多 20 字元。請避免輸入 ', !, @, \$, #, %, ^, &, *, 空白。)
代替編號	<input type="text"/>	(最多 20 字元。請避免輸入 ', !, @, \$, #, %, ^, &, *, 空白。)
代替編號	<input type="text"/>	(最多 20 字元。請避免輸入 ', !, @, \$, #, %, ^, &, *, 空白。)
代替編號	<input type="text"/>	(最多 20 字元。請避免輸入 ', !, @, \$, #, %, ^, &, *, 空白。)
代替編號	<input type="text"/>	(最多 20 字元。請避免輸入 ', !, @, \$, #, %, ^, &, *, 空白。)
代替編號	<input type="text"/>	(最多 20 字元。請避免輸入 ', !, @, \$, #, %, ^, &, *, 空白。)
代替編號	<input type="text"/>	(最多 20 字元。請避免輸入 ', !, @, \$, #, %, ^, &, *, 空白。)
代替編號	<input type="text"/>	(最多 20 字元。請避免輸入 ', !, @, \$, #, %, ^, &, *, 空白。)
代替編號	<input type="text"/>	(最多 20 字元。請避免輸入 ', !, @, \$, #, %, ^, &, *, 空白。)

輸入代替編號並按<確定>。

代替編號可在發票上輸入，系統會自動轉換成優惠組合編號。
代替編號不可與任何項目編號重複。



確定



重設



取消