

銷售項目設定 – 零售項目

新增零售項目系列在：總檔 > 零售項目 > 系列

零售項目

系列 列表 搜尋 新增

零售項目檔案

零售項目檔案

- Company Fee
 - Administration Fee
 - Member Fee
- POS Item

系列的作用是将零售項目分類。
零售系列之下可以再細分系列，無層數限制。

按 <顯示零售項目> 可以一同顯示系列之下的所有零售項目。

> 顯示已刪除

> 顯示零售項目

新增零售項目系列

關閉

按 <新增零售項目系列> 新增第一層系列。

新增零售項目系列

類型	包含零售項目 包含子系列	可選擇零售系列之下包含零售項目或包含子系列。
名稱	Administrative charges (必須輸入, 最多 255 字元)	
詳情	Administrative charges (最多 255 字元)	輸入名稱和詳情，並按 <確定> 新增零售項目系列。



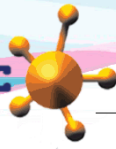
確定



重設



取消



零售項目

系列 列表 搜尋 新增

零售項目檔案

- 零售項目檔案
 - Administrative charges
 - Company Fee**
 - Administration Fee
 - Member Fee
 - POS Item

按系列名稱可查看系列內容。

按箭咀返回上一層

可在此查看其他系列

零售項目檔案 >

Company Fee

零售項目系列

類型	包含子系列
名稱	Company Fee
詳情	
建立在	

子系列

零售項目系列	類型	建立在
Administration Fee	包含零售項目	2013年9月10日 11:51
Member Fee	包含零售項目	2013年9月17日 12:13

按子系列往下一層。

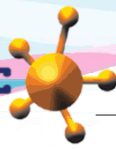
> 顯示已刪除

返回 | 零售項目系列 | **編輯零售項目系列** | **新增零售項目子系列**

關閉

有權限的使用者可編輯及刪除零售項目系列，已包含子系列或零售項目的系列則不能被刪除。

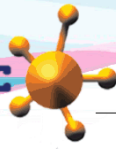
可以按此新增子系列。












新增零售項目在：總檔 > 零售項目 > 新增

新增零售項目							
編號	<input type="text" value="C01"/> (最多 20 字元, 必須輸入. 請避免輸入 !, @, \$, #, %, ^, &, *, 空白)						
系列	<input type="text" value="Company Fee\Administration Fee"/>						
名稱	<input type="text" value="手續費"/> (最多 100 字元, 必須輸入)						
詳情	<div style="border: 1px solid black; padding: 5px;">輸入零售項目編號、名稱、價格，選擇零售項目系列，並按<確定>新增零售項目。</div>						
部門	<input type="text" value="沒註明"/> <input type="button" value="新增"/>						
品牌	<input type="text" value="沒註明"/> <input type="button" value="新增"/>						
價格	<table border="0"> <tr> <td>定價</td> <td>項目折扣</td> <td>淨價格</td> </tr> <tr> <td><input type="text" value="\$100"/></td> <td><input type="text"/></td> <td><input type="text" value="\$100"/></td> </tr> </table> <div style="border: 1px solid black; padding: 5px; margin-top: 5px;">其他欄位可按需要輸入，系統並沒有限制必須輸入。</div>	定價	項目折扣	淨價格	<input type="text" value="\$100"/>	<input type="text"/>	<input type="text" value="\$100"/>
定價	項目折扣	淨價格					
<input type="text" value="\$100"/>	<input type="text"/>	<input type="text" value="\$100"/>					
折扣日期	開始日期 日 / 月 / <input type="text"/> <input type="button" value=""/> 到期日 日 / 月 / <input type="text"/> <input type="button" value=""/> <input type="button" value="快速選項"/>						
發售日期	自 -- / -- / <input type="text"/> 至 -- / -- / <input type="text"/> <input type="button" value="快速選項"/>						
狀態	<input type="checkbox"/> 失效 有效零售項目可供出售. 失效零售項目不可出售.						





-  編號：代表這個零售項目，不可以重複，在發票會顯示。
-  系列：用作零售項目分類。
-  名稱：這個零售項目簡單的文字描述，在發票上都會顯示。
-  詳情：這個零售項目詳盡的文字描述，不會顯示在發票上。
-  部門/品牌：只作為分類和分析。按 <新增> 可新增部門 / 品牌。
-  價格：可分為定價、項目折扣及淨價格。定價是自由輸入，項目折扣可輸入金額或百分比，淨價格是自動計算。價格的三個數都會在發票上顯示，有權限的使用者可以作適當的修改。
-  折扣日期：指項目折扣有效且會在發票上顯示的時間。過了折扣期間，上述的項目折扣就不會在發票上出現，淨價格就會等於定價。
-  發售日期：指項目可以出售期間。
-  狀態：系統會預設零售項目為有效，有效零售項目可供出售。如勾選失效，零售項目就不可出售。

搜尋零售項目系列在：總檔 > 零售項目 > 搜尋

零售項目

系列 列表 搜尋 新增

搜尋零售項目

編號	<input type="text"/>
名稱	<input type="text"/>
系列	Company Fee <input type="button" value="v"/> 全部 <input type="button" value="v"/>
部門	全部 <input type="button" value="v"/>
品牌	全部 <input type="button" value="v"/>

可輸入搜尋條件，然後按 <確定> 搜尋零售項目。

零售項目數目：6

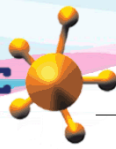
零售項目搜尋結果

編號	系列	名稱	部門	品牌	功能	
ANNUAL	Administration Fee	Annual Fee			<input type="button" value="編輯"/>	<input type="button" value="刪除"/>
C01	Administration Fee	手續費			<input type="button" value="編輯"/>	<input type="button" value="刪除"/>
DIAMOND	Member Fee	Diamond Member Fee			<input type="button" value="編輯"/>	<input type="button" value="刪除"/>
GOLD	Member Fee	Gold Member Fee			<input type="button" value="編輯"/>	<input type="button" value="刪除"/>
REFUND	Administration Fee	Refund Fee			<input type="button" value="編輯"/>	<input type="button" value="刪除"/>
SILVER	Member Fee	Silver Member			<input type="button" value="編輯"/>	<input type="button" value="刪除"/>

按零售項目編號、系列或名稱可查看零售項目詳情。

有權限的用戶可編輯及刪除零售項目

> 顯示已刪除



零售項目

系列 列表 搜尋 新增

查看零售項目			
編號	C01		
系列	Company Fee\Administration Fee		
名稱	手續費		
代替編號			
詳情			
部門	沒註明		
品牌	沒註明		
價格	列表價格 \$ 100	項目折扣 沒有折扣	淨價格 \$ 100
折扣日期	沒有折扣日期		
發售日期	不指定		
狀態	有效		
	有效零售項目可供出售，失效零售項目不可出售。		
建立在	S001(beauty) 2016年9月27日 14:52		
最後更新	S001(beauty) 2016年9月27日 14:52		

查看零售項目版面亦可以編輯或刪除零售項目

返回 | 查看 | **編輯** | 大量折扣 | 代替編號 | **分店** | **刪除** 關閉

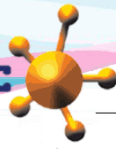
按<分店>勾選零售項目可於那間分店出售

容許 手續費 (C01) 在下面選擇的店鋪銷售

	全選
HK	<input checked="" type="checkbox"/>
MK	<input checked="" type="checkbox"/>

勾選分店後按<確定>

↑ 確定 ↻ 重設 ✕ 取消



返回 | 查看 | 編輯 | **大量折扣** | 代替編號 | 分店 | 刪除

關閉

按此新增大量折扣

新增大量折扣

數量 (>=)	<input type="text" value="10"/> (必須輸入)
單位折扣	<input type="text" value="10"/> <input type="button" value="\$"/> (必須輸入)
總折扣	<input type="text" value="100"/> <input type="button" value="%"/> (必須輸入)

輸入數量、單位折扣/總折扣，然後按 <加入> 新增到大量折扣列表。

加入

可輸入多於一個大量折扣

大量折扣列表

數量 (>=)	單位折扣	總折扣	功能
<input type="text" value="20"/>	<input type="text" value="20"/> %	<input type="text" value="20"/> %	<input type="button" value="刪除"/>
<input type="text" value="10"/>	<input type="text" value="10"/> %	<input type="text" value="10"/> %	<input type="button" value="刪除"/>

確定

返回 | 查看 | 編輯 | 大量折扣 | **代替編號** | 分店 | 刪除

關閉

如果零售項目有多於一個編號，可以在代替編號輸入。

編輯項目檔案

項目編號	C01
項目名稱	手續費
詳情	
系列	Administration Fee
類型	零售項目
代替編號	<input type="text" value="C1"/>
代替編號	<input type="text"/> (最多 20 字元. 請避免輸入 '!, @, \$, #, %, ^, &, * 空白.)
代替編號	<input type="text"/> (最多 20 字元. 請避免輸入 '!, @, \$, #, %, ^, &, * 空白.)
代替編號	<input type="text"/> (最多 20 字元. 請避免輸入 '!, @, \$, #, %, ^, &, * 空白.)
代替編號	<input type="text"/> (最多 20 字元. 請避免輸入 '!, @, \$, #, %, ^, &, * 空白.)
代替編號	<input type="text"/> (最多 20 字元. 請避免輸入 '!, @, \$, #, %, ^, &, * 空白.)
代替編號	<input type="text"/> (最多 20 字元. 請避免輸入 '!, @, \$, #, %, ^, &, * 空白.)
代替編號	<input type="text"/> (最多 20 字元. 請避免輸入 '!, @, \$, #, %, ^, &, * 空白.)
代替編號	<input type="text"/> (最多 20 字元. 請避免輸入 '!, @, \$, #, %, ^, &, * 空白.)

輸入代替編號並按 <確定>

代替編號可在發票上輸入，系統會自動轉換成零售項目編號。
代替編號不可與任何項目編號重複。

確定 重設 取消