

轉貨

倉庫之間可以互相轉移產品，而倉庫的出貨及入貨交易，可使用轉貨單來記錄。

新增出貨:

庫存 > 轉貨單 > 出貨

(1)系統會預設出貨日期為今日，使用者可自行更改日期



轉貨單

日期: 2016年12月29日

負責人: S001 (beauty)

出貨倉庫: Office
入貨倉庫: Central

編號: 1111

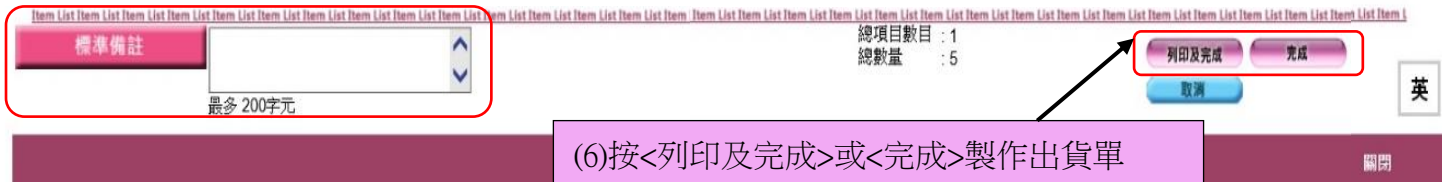
項目: Hidroelastin 彈性水份面霜, pcs

出貨數量: 5

(3)輸入產品編號

(4)輸入出貨數量

(5)按需要輸入備註或選取標準備註



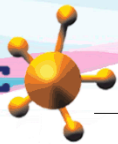
標準備註

總項目數目: 1
總數量: 5

列印及完成 完成

(6)按<列印及完成>或<完成>製作出貨單

完成製作出貨單，產品會於出貨倉庫中扣減，表示產品已離開出貨倉庫，正在運送。



當倉庫收到產品後，按入貨新增入貨單。

新增入貨:

庫存 > 轉貨單 > 入貨

轉貨單 搜尋 出貨 入貨

入貨

日期

◀ 2016年12月29日 ▶

(1)選擇入貨日期

入貨倉庫

| | | |
|---------|--------|-----|
| Central | Office | TST |
|---------|--------|-----|

(2)選取入貨倉庫

出貨倉庫

| | | | |
|------|---------|--------|-----|
| 全部倉庫 | Central | Office | TST |
|------|---------|--------|-----|

系統預設出貨倉庫是全部倉庫，使用者可以選取其他倉庫。

(3)按<確定>顯示相關的出貨單 確定 重設

入貨

| | | |
|------|---------------|--|
| 負責人 | S001 (beauty) | |
| 日期 | 2016年12月29日 | |
| 入貨倉庫 | Central | |
| 出貨倉庫 | 全部倉庫 | |

| 出貨倉庫 | 出貨號碼 | 日期 |
|--------|-----------|-------------|
| Office | ITO-00012 | 2016年12月29日 |

(4)選取適合的出貨單

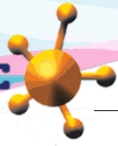
| | | | |
|-------|-------------|-------|---------------|
| 日期: | 2016年12月29日 | 負責人: | S001 (beauty) |
| 轉貨單至: | Central | 文件編號: | ITO-00012 |
| 轉貨單自: | Office | | |

| 項目 | 入貨數量 |
|-------------------------------|------|
| 1111 Hydroelastin 彈性水份面霜, pcs | 5 |

(5)覆核入貨產品及數量

| | | |
|---|--------------------|--|
| 標準備註 <input style="width: 80%;" type="text"/> | 總項目數目: 1 總數量: 5 | <div style="display: flex; justify-content: space-around;"> 列印及完成 完成 </div> 取消 |
|---|--------------------|--|

(6)按<列印及完成>或<完成>製作入貨單 關閉



查看出貨、入貨單記錄:

庫存 > 查詢 > 庫存交易查詢

查詢

列表

庫存交易查詢

| | |
|------|---|
| 產品 | <input type="text" value="1111"/> 輸入一個產品編號 |
| 日期 | 自 <input type="text" value="29"/> / <input type="text" value="12月"/> / <input type="text" value="2016"/> 至 <input type="text" value="29"/> / <input type="text" value="12月"/> / <input type="text" value="2016"/> 快速選項 |
| 倉庫 | <div style="border: 1px solid #ccc; padding: 5px;"> 全部 Central Office TST Stock in Transit </div> |
| 交易類型 | <div style="border: 1px solid #ccc; padding: 5px;"> 全部 (不包括入貨及出貨) 收貨單 銷售 調整 消耗 入貨 收款 出貨 盤點 退貨換貨 </div> |

輸入搜尋條件，選取交易類型為出貨及入貨。
按<確定>可查看記錄。

確定 重設 取消 匯出

查詢

列表

| 庫存交易查詢 | | | | | |
|-------------|---------------------------|-----------|---------------------|----|--|
| 編號 | 1111 | 名稱 | Hydroelastin 彈性水份面霜 | | |
| 單位 | pcs | 產品系列 | General product | | |
| 倉庫 | 全部 | 詳情 | | | |
| 日期 | 2016年12月29日 - 2016年12月29日 | 交易類型 | 入貨, 出貨 | | |
| 日期 | 倉庫 | 文件 | 交易類型 | 數量 | |
| 2016年12月29日 | Office | ITO-00012 | 出貨 | -5 | |
| 2016年12月29日 | SIT | ITO-00012 | 出貨 | 5 | |
| 2016年12月29日 | Central | ITI-00013 | 入貨 | 5 | |
| 2016年12月29日 | SIT | ITI-00013 | 入貨 | -5 | |
| 2016年12月29日 | | | 轉下 | 0 | |

第 1 頁, 共 1 頁

返回 | 列印 | 匯出

記錄可以列印及匯出

關閉



HKB2B Limited

香港灣仔軒尼斯道 48-62 號上海實業大廈 11 樓 1102 室

Room 1102, Shanghai Industrial Investment Building, 48-62 Hennessy Road, Wan Chai, Hong Kong

Tel: (852) 2520 5128 Fax: (852) 2520 6636

Email: cs@hkb2b.com.hk Website: http://hkb2b.com.hk

查看轉貨單報告:

庫存 > 報告 > 轉貨單報告

庫存報告

列表

| 轉貨單報告 | |
|-------|--|
| 出貨 | 全部 Central Office |
| 入貨 | 全部 Central Office |
| 日期 | 自 29 / 12月 / 2016 至 29 / 12月 / 2016 本月 |
| 轉貨單號碼 | 自 至 |
| 產品系列 | 全部 A Body product |
| 品牌 | 全部 Brand A Brand B |
| 部門 | 全部 Body Eye |
| 產品編號 | 自 至 或 1111 |
| 性質 | 全部 |
| 負責人 | 全部 cobi ng (MK001) Ivy (beauty) |
| 排序 | 轉貨單號碼 |
| 排序 | 產品編號 |
| 排序 | |

輸入所需的條件，按<確定>查看報告。

確定 重設 取消 匯出

庫存報告

列表

HKB2B training system

轉貨單報告

列印於: 2018年5月23日

負責人: beauty

頁數: 1 of 1

轉貨單號碼: 全部 系列: 全部 性質: 所有
 出貨: 所有 部門: 所有 負責人: 所有
 入貨: 所有 品牌: 所有 排序: 轉貨單號碼 (倒序) / 產品編號 (順序)
 日期: 2016年12月29日 - 2016年12月29日 產品: 1111

| 日期 | 轉貨單號碼 | 產品編號 | 產品名稱 | 系列 | 品牌 | 部門 | 出貨 | 入貨 | 數量 | 負責人 | 狀態 |
|-------------|-----------|------|---------------------|-----------------|----|--------|---------|----|-----|--------------|----------|
| 2016年12月29日 | ITO-00012 | 1111 | Hydroelastin 彈性水份面霜 | General product | | Office | Central | | 5 | Ivy (beauty) | 出貨(未完成的) |
| 2016年12月29日 | ITI-00013 | 1111 | Hydroelastin 彈性水份面霜 | General product | | Office | Central | | 5 | Ivy (beauty) | 入貨 |
| | | | | | | | | | 總數量 | 10 | |

返回 | 列印 | 匯出

報告可以列印及匯出

關閉

設定轉貨單:

庫存 > 設定 > 轉貨單設定



設定

勾選 <管制>
當出貨日期早於入貨日期，系統會作出提示。

勾選 <管制>
於入貨單內，不能編輯產品及數量。

轉貨單設定

| | |
|-----------------------------|--|
| 管制入貨日期不能早於出貨日期 (文件日期) | <input checked="" type="checkbox"/> 管制 |
| 管制入貨不能新增產品, 不能移除產品及不能編輯轉換數量 | <input checked="" type="checkbox"/> 管制 |

按<確定>完成設定  

設定轉貨單標準備註:

總檔 > 一般設定 > 備註 > 新增

一般設定

設定 付款 備註 分析

新增備註

類型

- 預約
- 收銀處
- 退貨換貨
- 護理替換
- 訂貨
- 付款
- 收貨單
- 入貨
- 出貨
- 調整
- 消耗
- 分店申請
- 完成預約
- 進度表
- 項目備註
- 出席備註

(1) 選取類型為入貨或出貨

(2) 輸入備註

(最多 4000字元)

(3) 按<確定>新增備註   