

員工查看及編輯預約管制設定

在主版面> 預約> 設定

HKB2B Limited @ WeM
HKB2B Support (beauty) 運作中

- 總檔 
- 會員 
- 預約** 
- 銷售 
- 優惠 
- 庫存 
- 員工 
- 佣金 
- 報告 
- 財務 
- 網上系統 
- 美容供應商 

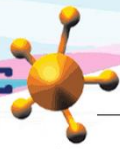
- 綜合預約表
- 美容師預約表
- 房間預約表
- 儀器預約表
- 休息
- 儲物櫃
- 搜尋
- 調查
- 預約記錄
- 報告
- 設定**

切換到 流動系統

- 申請自己的假期
- 批准假期
- 員工假期時間表
- 產品消耗
- 列印 1T 密碼
- English
- 閣下密碼已過期,請更改
- 簽到
- [登出]

公司通告

沒有通告



美容師查看預約管制

用戶可以設定是否管制美容師查看全部預約。
系統預設不管制，美容師可以查看全部預約。

美容師查看預約管制

(當管制已啟用及使用者也是美容師，
在員工檔案 > 美容師查看全部預約可選擇 :-
- 美容師可查看全部預約
- 美容師只可查看自己預約)

美容師可查看全部預約

[\[按此更改至啟用美容師查看預約管制 \]](#)

按此啟動功能。

當管制已啟用，用戶可以於在員工檔案，設定員工是否容許美容師查看全部預約。

編輯員工	
員工編號 ***必須輸入	ST01 (最多 15 字元, 請避免輸入 ', !, @, \$, #, %, ^, &, *, 空白) [若員工是使用者, 員工登入=員工編號。]
預設分店 ***必須輸入	Wanchai
員工姓名 ***必須輸入	Mandy (最多 100 字元)
英文全名	(最多 100 字元)
中文全名	(最多 100 字元)
性別	男
身份證	(最多 50 字元)
婚姻狀況	未婚 / 離婚
加入日期	28 / 6月 / 2018
員工系統身份	
使用者	<input checked="" type="checkbox"/> 是 [使用者可登入系統。]
銷售員	<input checked="" type="checkbox"/> 是 [銷售員可獲得佣金, 銷售員編號可作銷售分析的條件。]
美容師	<input checked="" type="checkbox"/> 是 [美容師可接受預約, 完成護理及獲得工錢, 美容師編號可作完成護理分析的條件。]

員工需擁有使用者及美容師身份。

於美容師位置 - 美容師查看全部預約。

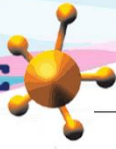
美容師	
美容師組別	Body 註: 美容師在同一組別將收到同一工錢計劃
美容師部門	<input type="checkbox"/> BODY <input checked="" type="checkbox"/> FACIAL
美容師查看全部預約	不容許, 美容師只可查看自己的預約 容許, 美容師可查看全部預約 不容許, 美容師只可查看自己的預約

確定

重設

取消

按[確定]儲存。



顧問/銷售員查看預約管制

用戶可以設定，是否管制顧問/銷售員查看全部預約。
系統預設不管制，顧問/銷售員可以查看全部預約。

顧問/銷售員查看預約管制

(當管制已啟用，在員工檔案可新增員工在管制。

在員工檔案頁底 > 顧問查看會員權限可選擇管制規則 :-

- 只查看自己的會員
- 可查看自己分店已選的顧問的會員
- 可查看全部分店已選的顧問的會員
- 可查看全部會員)

顧問/銷售員可查看全部預約

[\[按此更改至啟用顧問/銷售員查看預約管制 \]](#)

按此啟動功能。

當管制已啟用，用戶可以於在員工檔案。

編輯員工	
員工編號 ***必須輸入	ST01 (最多 15 字元, 請避免輸入 ', !, @, \$, #, %, ^, &, * 空白) (若員工是使用者, 員工登入=員工編號。)
預設分店 ***必須輸入	Wanchai
員工姓名 ***必須輸入	Mandy (最多 100 字元)
英文全名	(最多 100 字元)
中文全名	(最多 100 字元)
性別	男
身份證	(最多 50 字元)
婚姻狀況	未婚 / 離婚
加入日期	28 / 6月 / 2018
員工系統身份	
使用者	<input checked="" type="checkbox"/> 是 [使用者可登入系統。]
銷售員	<input checked="" type="checkbox"/> 是 [銷售員可獲得佣金。銷售員編號可作銷售分析的條件。]
美容師	<input checked="" type="checkbox"/> 是 [美容師可接受預約，完成護理及獲得工錢。美容師編號可作完成護理分析的條件。]

員工需擁有使用者及銷售員身份。

於銷售員位置 - 顧問/銷售員查看預約管制

銷售員	
銷售員組別	Senior Sales 註: 銷售員在同一組別將收到同一佣金計劃
查看全部銷售員發票權限	<input checked="" type="checkbox"/> 可查看全部銷售員發票
顧問/銷售員查看預約管制	顧問/銷售員查看預約管制已啟用 若此銷售員也是使用者, 勾選會新增此員工於管制 <input checked="" type="checkbox"/> 新增此員工於管制 設定管制規則在頁底 - 顧問查看會員權限

別選方格，即此員工需要管制。



按[確定]儲存員工檔案。

成功儲存員工檔案後。

用戶可於設定管制規則會於頁底，按 [顧問查看會員權限]。

返回 | 查看 | 編輯 | 假期 / 休息日 | 密碼 | 暫停 | 刪除 | **顧問查看會員權限** | 聯絡活動查看會員權限 | 查看佣金權限

Mandy (ST01) - 顧問查看會員權限

查看會員權限:

可查看所有會員

只查看自己的會員
可查看自己分店以下已選的顧問的會員
可查看全部分店以下已選的顧問的會員
可查看所有會員

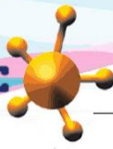
X 取消

↑ 確定

↺ 重設

X 取消

選取權限後，按[確定]儲存。



顧問/銷售員預約功能管制

用戶可以設定，是否管制顧問/銷售員預約功能。
系統預設不管制，顧問/銷售員可以處理全部會員的預約。

顧問/銷售員預約功能管制

(當管制已啟用, 在員工檔案頁底 > 顧問預約權限可選擇管制規則 :-

- 只處理自己會員的預約
- 只處理以下顧問的會員的預約
- 處理全部會員的預約)

顧問/銷售員可處理全部預約

[按此更改至啟用顧問/銷售員預約功能管制]

按此啟動功能。

當管制已啟用，用戶可以於在員工檔案。

編輯員工	
員工編號 ***必須輸入	ST01 (最多 15 字元, 請避免輸入 ', !, @, \$, #, %, ^, &, *, 空白) [若員工是使用者, 員工登入=員工編號.]
預設分店 ***必須輸入	Wanchai
員工姓名 ***必須輸入	Mandy (最多 100 字元)
英文全名	(最多 100 字元)
中文全名	(最多 100 字元)
性別	男
身份證	(最多 5 字元)
婚姻狀況	未婚 / 離婚
加入日期	28 / 6月 / 2018
員工系統身份	
使用者	<input checked="" type="checkbox"/> 是 [使用者可登入系統.]
銷售員	<input checked="" type="checkbox"/> 是 [銷售員可獲得佣金, 銷售員編號可作銷售分析的條件.]
美容師	<input checked="" type="checkbox"/> 是 [美容師可接受預約, 完成護理及獲得工錢, 美容師編號可作完成護理分析的條件.]

當員工需擁有使用者及銷售員身份。

用戶可於設定管制規則在頁底，按 [顧問預約權限]。

返回 | 查看 | 編輯 | 假期 / 休息日 | 密碼 | 暫停 | 刪除 | 聯絡活動查看會員權限 | 查看佣金權限 | **顧問預約權限**

Mandy (ST01) 顧問預約權限	
顧問預約權限:	處理全部會員的預約
	只可處理自己會員的預約 只可處理以下顧問的會員的預約 處理全部會員的預約
	<input type="button" value="重設"/> <input type="button" value="取消"/>



確定



重設



取消

選取權限後，按[確定]儲存。

使用者編輯預約管制

使用者編輯預約管制，是根據使用者組別及會員組別來設定。
系統預設不管制，所有使用者編輯全部預約。

使用者編輯預約管制 (根據使用者組別及會員組別)

全部使用者可編輯全部預約

[按此更改至啟用使用者編輯預約管制]

按此啟動功能。

當管制已啟用，按 [設定]。

使用者編輯預約管制 (根據使用者組別及會員組別)

使用者編輯預約管制 (根據使用者組別及會員組別已啟用)

設定

[按此更改至全部使用者可編輯全部預約]

設定使用者(根據使用者權限組別)容許編輯會員(根據會員組別)的預約

使用者權限組別 (按使用者權限組別名稱設定)	容許編輯會員組別
Admin	Group Buying, New, NonMember, Trial
User	New

按 [使用者權限組別名稱] 來設定。

設定該使用者權限組別內的使用者，可以編輯那些會員組別內的會員預約。

設定 User 的使用者容許編輯會員(根據會員組別)的預約	
會員組別	
Group Buying	<input type="checkbox"/>
New	<input checked="" type="checkbox"/>
NonMember	<input type="checkbox"/>
Trial	<input type="checkbox"/>

別選使用者容許編輯預約的會員組別。

確定

重設

取消

按[確定]儲存。